

Treball a casa durant el tancament de l'Institut Puig Castellà (primer lliurament)

Estimats, alumnes,

Us enviem feina perquè pugueu fer aquests dies que estarem a casa. Podeu enviar-nos feines o preguntes al correu racorbinos@elpuig.xeill.net i elisendaguasch@elpuig.xeill.net.

Recordeu que no són vacances i que cal no sortir de casa si no és imprescindible. Així que teniu temps i temps per treballar!!!

1. Tothom: Cada dia, feu l'[Speakcat](#). Cadascun de vosaltres va per un nivell diferent. És el moment d'acabar-lo!
2. Per al Fahim, Umar, Liyi, Xingye, Maria Cristina, Adamay i Shaker (la resta si voleu també ho podeu fer!) us envio un pdf de comprensions lectores. Si no el voleu/podeu imprimir, copieu els textos a la llibreta o en fulls blancs.
3. Tothom: Mireu programes de [TV3](#) o Canal [Super 3](#). És interessant que mireu [InfoK](#), per estar al dia de les notícies en català.
4. Tothom: Del llibre de matemàtiques, que teniu al Drive. des de la pàgina 21 (unitat 2) on posa Circumferència i cercle, en endavant. Aneu fent els exercicis. En una llibreta o en fulls. Per lliurar al professor. Acabeu tota la unitat 2.
5. Tothom: Del llibre de socials, que teniu al Drive, contesteu en un full o a la llibreta, les preguntes de la pàgina 18 (unitat 3).
6. Us deixo aquesta adreça on trobareu molt material per jugar o treballar, [Acollida](#).
7. **Sant Jordi:** Com bé sabeu, el dia 23 d'abril és Sant Jordi. Pel que fa a la feina relacionada amb Sant Jordi, a continuació us detallo les tasques que heu de fer. Alguns de vosaltres ja heu començat a fer algun dels treballs i, per tant, ja podeu continuar.

Exercici 1: Reescriu la llegenda de Sant Jordi

En aquest primer exercici, es proposa que inventeu un final alternatiu de la Llegenda de Sant Jordi. Us envio el text que vam llegir a classe per refrescar-vos la memòria i inspirar-vos! També us adjunto un exemple de final alternatiu que va veure a classe. Pel que fa a l'extensió del text, ha de tenir una llargària mínima de 6 línies i es pot escriure a mà (amb lletra clara i entenedora) o a ordinador, com es prefereixi.

Treball a casa durant el tancament de l'Institut Puig Castellà (primer lliurament)

Exercici 2: Punt de llibre. Nit. Cal·ligrama

En aquest segon exercici, participareu en el concurs artístic-literari de Sant Jordi. Des de l'aula d'acollida cadascú de vosaltres ha de dissenyar el seu propi punt de llibre. Aquest pot tenir qualsevol forma, és a dir, no cal que tingui el típic format rectangular.

Què ha de contenir el punt de llibre?

Heu de dissenyar un **cal·ligrama**.

Què és un cal·ligrama?

Un cal·ligrama és un tipus de poema visual. És un text, de vegades tan sols una frase o paraula, generalment poètic, en què s'utilitza la disposició de les paraules, la tipografia o la cal·ligrafia per tal de representar el contingut del poema. Les paraules que componen el poema dibuixen o formen un personatge, un animal, un paisatge o qualsevol objecte imaginable.

Exemples de cal·ligrames

Molts de vosaltres ja vau veure alguns exemples a classe. De totes maneres, adjunto un document on podeu veure diversos cal·ligrames que us poden servir d'inspiració!

Quin text he d'escriure?

Heu d'escriure un **text poètic** inventat per vosaltres que formi un cal·ligrama. El text ha de parlar sobre la **NIT**.

En quin idioma?

Com que el punt de llibre té dues cares, en una de les cares s'escriurà el cal·ligrama en **català** i a l'altra cara s'escriurà en la **llengua d'origen** de cadascú.

Ah! I si en teniu ganes, **en podeu fer més d'un!** Així, tindreu més possibilitats de guanyar el concurs!

8. Frases fetes

Pel que fa a la sortida que vam fer a Santa Colom, heu d'escollir una de les **frases fetes** que vam treballar i il·lustrar-la. És a dir, el **dibuix** ha de representar la frase feta triada. A més, heu d'escriure el significat de la frase feta.

A continuació, us adjunto un document on hi ha totes les frases fetes treballades i il·lustrades i el seu significat perquè us pugui servir d'inspiració!

Fins aviat,

Rosa Anna

Elisenda Guasch

Treball a casa durant el tancament de l'Institut Puig Castellà (primer lliurament)

La llegenda de Sant Jordi

posted in: Cavall Fort | 0

Centúries i més centúries enrere es va presentar a les terres catalanes, a les portes de la vila de Montblanc, un drac espaordidor, que es podia moure en els tres elements, perquè volava, nedava i caminava.



El drac, amb el seu alè fètid i verinós, matava i engolia els ramats i amenaçava la vila. Els cavallers més valents van intentar donar-li mort, però el drac els vencia amb facilitat.

Davant del terror que el drac imposava a la vila i a tota la comarca, el rei va convocar tot el poble i van acordar donar a la bèstia un parell de bens cada dia, cosa que va calmar el drac i va deixar tranquils els montblanquins. Acabats els bens, li van donar bous i cavalls, i quan ja no disposaven de cap animal, van decidir que, per sorteig entre els habitants de la vila, cada dia li lliurarien una persona. La filla del rei era l'encarregada de fer el sorteig. Enmig de la plaça, voltada de tot el poble, la mà innocent de la princesa va extreure el nom del primer montblanquí destinat al sacrifici. Era el seu! Tothom va esclatar en plors, però la princesa va sortir a complir la seva sort. Es va acomiadar dels seus pares, de la gent de la cort i del poble, i se'n va anar cap al bosc, al cau del drac.

El bosc era bell i flairós, però la donzella no feia altra cosa que encomanar-se a Déu, tenint per ben arribada la seva hora. Però de cop i volta, es va sobtar de veure davant seu un jove cavaller, armat de cap a peus i cavalcant en un cavall blanc com una tofa de neu.

La princesa va pregar al cavaller que no s'exposés per ella a una mort segura. Ell li va dir que es deia Jordi i que venia d'altres terres per salvar-la.



En aquell punt es va presentar el drac. La lluita va ser llarga. La bèstia bramulava, treia foc pels ulls, aixecava nuvolades de pols esbategant les ales, però el cavaller a la fi el va ferir sota l'ala esquerra, a l'indret on tenia el cor.

Llavors el cavaller va demanar a la princesa el seu cenyidor. El va agafar i amb aquella cinta va fermar el drac pel coll i va dir a la princesa:

–Preneu aquest lligam, el drac està vençut i us seguirà com un anyell.

Enmig de la plaça de Montblanc els esperava tot el poble. Amb un altre cop de llança, sant Jordi va rematar el drac, que en morir es va fondre a terra. I davant dels ulls admirats de tothom, allí on el drac s'havia fos, va néixer a l'acte un roser de roses vermelles com la sang. Sant Jordi va recollir-ne la més bonica i la va oferir a la princesa. I entre els crits de joia de tot el poble de Montblanc va sortir per la porta de la muralla, que encara avui és coneguda pel nom de portal de sant Jordi.

Llegenda de Sant Jordi publicada al Cavall Fort número 833/834, de l'abril del 1997.

Il·lustració: **MERCÈ CANALS**

Per a les meves **PRINCESES** i prínceps en hores baixes

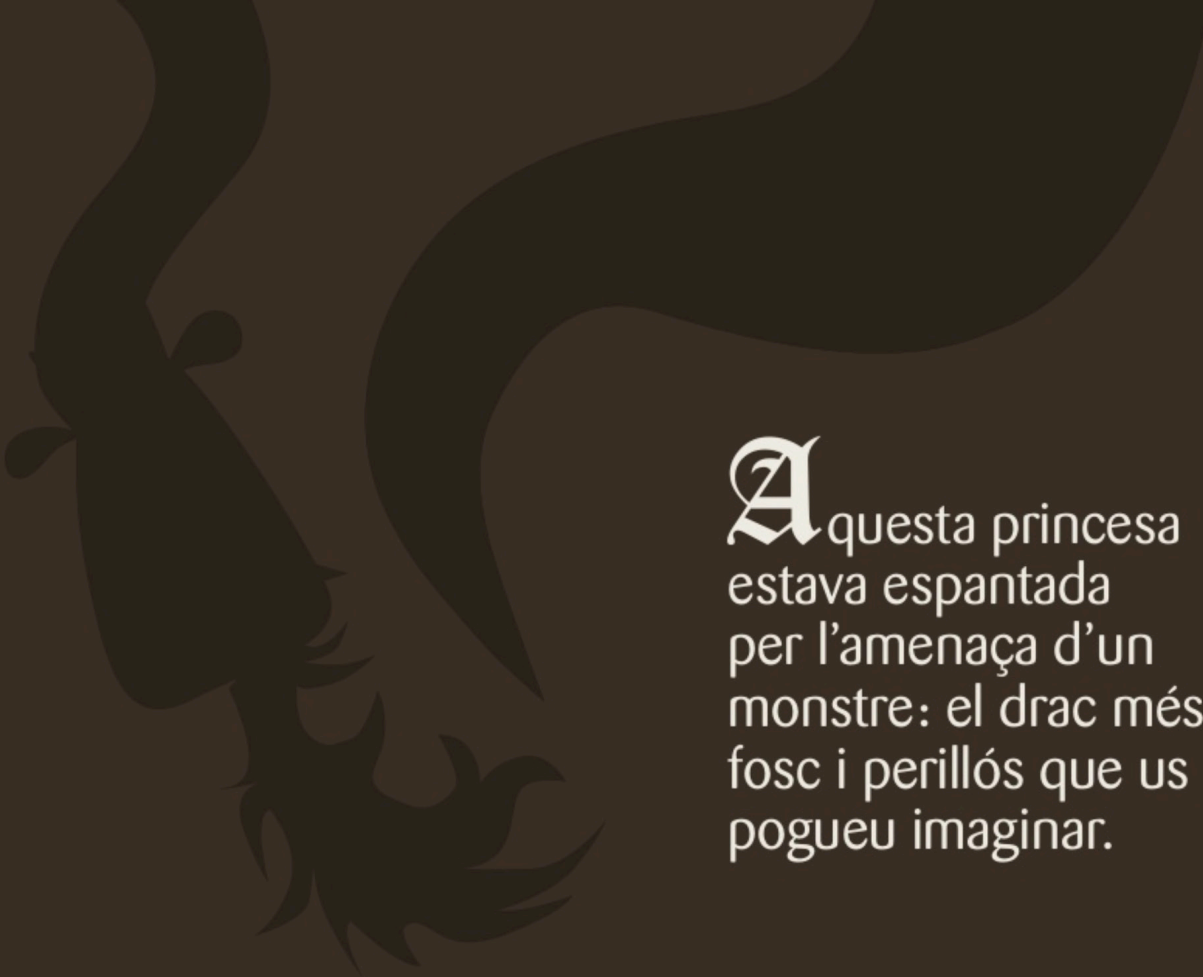
*Alba
Simon*
- COACH -

Explica la llegenda que fa molts i molts anys hi havia una princesa que pensava que seria devorada per un drac. Per sort, en l'últim moment, un valent cavaller va arribar per salvar-la.


Però diria que la història
no va anar del tot així...



Hi havia una
vegada, una persona
que se sentia tan
vulnerable com
una princesa.
Aïllada dalt de la
torre d'un castell,
pensant que el seu
destí no era a les
seves mans...



Aquesta princesa estava espantada per l'amenaça d'un monstre: el drac més fosc i perillós que us pogueu imaginar.



Creia que la devoraria sense remei perquè era incapaç de defensar-se. Però quan l'enfrontament va esdevenir inevitable, i el cavaller no apareixia, va passar quelcom inesperat.

La princesa va treure forces d'on no sabia i es va transformar en una guerrera implacable. Res podia aturar-la per fer front al monstre.



Però les sorpreses no havien acabat. El drac, un cop es va veure enfrontat a una força de la seva mateixa magnitud, va empètir fins gairebé desaparèixer.



La por magnifica el tamany dels reptes. Si ens decidim a lluitar veurem, com li va passar a la princesa, que el monstre no és tan ferotge, ni nosatres tan dèbils. I el drac... tan sols és un senyal del repte que està per venir!



Alba
Simon
- COACH -


Vet aquí una princesa
i vet aquí un drac,
aquest conte...

Idea i textos: Alba Simon
Il·lustracions: Sil Barrios



AULA D'ACOLLIDA

COMPRENSIÓ LECTORA - 3



Departament d'Orientació

ACTIVITATS DE COMPRENSIÓ LECTORA 3.1

Nom:

Data:



El Pau beu un suc de taronja en un got.

✎ Copia la frase:

.....

✎ Contesta:

1- Qui és?

.....

2- Què fa el Pau?

.....

3- En què beu el suc?

.....

ACTIVITATS DE COMPRESIÓ LECTORA 3.2

Nom:

Data:



La Maria canta una cançó amb un micròfon.

✎ Copia la frase:

.....

✎ Contesta:

1- Qui és?

.....

2- Què fa la Maria?

.....

3- Amb què canta una cançó?

.....

ACTIVITATS DE COMPRESIÓ LECTORA 3.3

Nom:

Data:



El Joan pica de mans molt fort.

✎ Copia la frase:

.....

✎ Contesta:

1- Qui és?

.....

2- Què fa el Joan?

.....

3- Com pica de mans?

.....

ACTIVITATS DE COMPRESIÓ LECTORA 3.4

Nom:

Data:



El Miquel obre la porta i entra un gat.

✎ Copia la frase:

.....

✎ Contesta:

1- Qui és?

.....

2- Què fa el Miquel?

.....

3- Qui entra?

.....

ACTIVITATS DE COMPRENSIÓ LECTORA 3.5

Nom:

Data:



La Jia Xin posa sal a les crispetes.

✍ Copia la frase:

.....

✍ Contesta:

1- Qui és?

.....

2- Què fa la Jia Xin?

.....

3- T'agraden les crispetes?

.....

ACTIVITATS DE COMPRENSIÓ LECTORA 3.6

Nom:

Data:



Els nois ballen una cançó molt bé.

✎ Copia la frase:

.....

✎ Contesta:

1- Qui són?

.....

2- Què fan els nois?

.....

3- Com ballen?

.....

ACTIVITATS DE COMPRENSIÓ LECTORA 3.7

Nom:

Data:



El Nil fa un petó a l'Anna.

✍ Copia la frase:

.....

✍ Contesta:

1- Qui són?

.....

2- Què fa el Nil?

.....

3- L'Anna està contenta o enfadada?

.....

ACTIVITATS DE COMPREENSIÓ LECTORA 3.8

Nom:

Data:



La Júlia menja un entrepà de formatge.

✎ Copia la frase:

.....

✎ Contesta:

1- Qui és?

.....

2- Què fa la Júlia?

.....

3- De què és l'entrepà?

.....

ACTIVITATS DE COMPREENSIÓ LECTORA 3.9

Nom:

Data:



L'Albert corre molt ràpid pel carrer.

✍ Copia la frase:

.....

✍ Contesta:

1- Qui és?

.....

2- Què fa l'Albert?

.....

3- Per on corre l'Albert?

.....

ACTIVITATS DE COMPREENSIÓ LECTORA 3.10

Nom:

Data:



La Montse encén el llum perquè és fosc.

✎ Copia la frase:

.....

✎ Contesta:

1- Qui és?

.....

2- Què fa la Montse?

.....

3- Per què encén el llum?

.....

ACTIVITATS DE COMPRENSIÓ LECTORA 3.11

Nom:

Data:



La Carme posa la coca al forn.

✎ Copia la frase:

.....

✎ Contesta:

1- Qui és?

.....

2- Què fa la Carme?

.....

3- On posa la coca?

.....

ACTIVITATS DE COMPREENSIÓ LECTORA 3.12

Nom:

Data:



El Xavi condueix el cotxe a poc a poc.

✎ Copia la frase:

.....

✎ Contesta:

1- Qui és?

.....

2- Què fa el Xavi?

.....

3- Com condueix el cotxe?

.....

ACTIVITATS DE COMPREENSIÓ LECTORA 3.13

Nom:

Data:



L'Arnau dorm al seu llit.

✎ Copia la frase:

.....

✎ Contesta:

1- Qui és?

.....

2- Què fa l'Arnau?

.....

3- On dorm l'Arnau?

.....

ACTIVITATS DE COMPRENSIÓ LECTORA 3.14

Nom:

Data:



La Laia toca el piano molt bé.

✎ Copia la frase:

.....

✎ Contesta:

1- Qui és?

.....

2- Què fa la Laia?

.....

3- Com toca el piano?

.....

ACTIVITATS DE COMPRENSIÓ LECTORA 3.15

Nom:

Data:



L' Ester puja dalt de l'arbre al bosc.

✎ Copia la frase:

.....

✎ Contesta:

1- Qui és?

.....

2- Què fa l' Ester?

.....

3- On és l'arbre?

.....

ACTIVITATS DE COMPREENSIÓ LECTORA 3.16

Nom:

Data:



La Pepa mira la tele asseguda al terra.

✎ Copia la frase:

.....

✎ Contesta:

1- Qui és?

.....

2- Què fa la Pepa?

.....

3- On és la Pepa?

.....

ACTIVITATS DE COMPREENSIÓ LECTORA 3.17

Nom:

Data:



El Jordi escriu una carta amb un bolígraf.

✍ Copia la frase:

.....

✍ Contesta:

1- Qui és?

.....

2- Què fa el Jordi?

.....

3- Amb què escriu la carta?

.....

ACTIVITATS DE COMPRESIÓ LECTORA 3.18

Nom:

Data:



La Laura escolta una cançó amb uns auriculars.

✎ Copia la frase:

.....

✎ Contesta:

1- Qui és?

.....

2- Què fa la Laura

.....

3- Amb què escolta la cançó?

.....

Nom:

Data:



L'Andreu i el Lluís juguen a futbol.

 Copia la frase:

.....

 Contesta:

1- Qui són?

.....

2- Què fan?

.....

3- Amb què juguen a futbol?

.....

ACTIVITATS DE COMPRENSIÓ LECTORA 3.20

Nom:

Data:



El Pol llegeix un llibre molt interessant.

✎ Copia la frase:

.....

✎ Contesta:

1- Qui és?

.....

2- Què fa el Pol?

.....

3- Com és el llibre?

.....

ACTIVITATS DE COMPRENSIÓ LECTORA 3.21

Nom:

Data:



El Roger truca a la porta perquè vol entrar.

✎ Copia la frase:

.....

✎ Contesta:

1- Qui és?

.....

2- Què fa el Roger?

.....

3- Per què truca a la porta?

.....

ACTIVITATS DE COMPREENSIÓ LECTORA 3.22

Nom:

Data:



L' Ignasi neda a la piscina.

 Copia la frase:

.....

 Contesta:

1- Qui és?

.....

2- Què fa l' Ignasi?

.....

3- On neda?

.....

ACTIVITATS DE COMPRENSIÓ LECTORA 3.23

Nom:

Data:



El Mustapha camina amb una gorra al cap.

✎ Copia la frase:

.....

✎ Contesta:

1- Qui és?

.....

2- Què fa el Mustapha?

.....

3- Què porta al cap?

.....

ACTIVITATS DE COMPREENSIÓ LECTORA 3.24

Nom:

Data:



La Marta pinta un dibuix amb un pinzell.

✎ Copia la frase:

.....

✎ Contesta:

1- Qui és?

.....

2- Què fa la Marta?

.....

3- Amb què pinta el dibuix?

.....

ACTIVITATS DE COMPRENSIÓ LECTORA 3.25

Nom:

Data:



El Victor retalla un dibuix amb unes tisores.

✎ Copia la frase:

.....

✎ Contesta:

1- Qui és?

.....

2- Què fa el Victor?

.....

3- Amb què retalla?

.....

Nom:

Data:



L'Alicia riu molt perquè està contenta.

✍ Copia la frase:

.....

✍ Contesta:

1- Qui és?

.....

2- Què fa l'Alicia?

.....

3- Per què riu?

.....

ACTIVITATS DE COMPRESIÓ LECTORA 3.27

Nom:

Data:



La Glòria salta perquè està molt contenta.

✎ Copia la frase:

.....

✎ Contesta:

1- Qui és?

.....

2- Què fa la Glòria?

.....

3- Perquè salta la Glòria?

.....

Nom:

Data:



El Mamadou truca per telèfon a un amic.

✍ Copia la frase:

.....

✍ Contesta:

1- Qui és?

.....

2- Què fa el Mamadou?

.....

3- A qui truca?

.....

ACTIVITATS DE COMPRESIÓ LECTORA 3.29

Nom:

Data:



La Sara patina pel carrer amb uns patins.

✎ Copia la frase:

.....

✎ Contesta:

1- Qui és?

.....

2- Què fa la Sara?

.....

3- Per on patina?

.....

ACTIVITATS DE COMPRENSIÓ LECTORA 3.30

Nom:

Data:



La Paula pesca peixos al riu.

✎ Copia la frase:

.....

✎ Contesta:

1- Qui és?

.....

2- Què fa la Paula?

.....

3- On pesca?

.....

ACTIVITATS DE COMPRENSIÓ LECTORA 3.31

Nom:

Data:



El Manel estira la corda amb molta força.

✎ Copia la frase:

.....

✎ Contesta:

1- Qui és?

.....

2- Què fa el Manel?

.....

3- Com estira?

.....

ACTIVITATS DE COMPREENSIÓ LECTORA 3.32

Nom:

Data:



El Carles es banya a la banyera.

✎ Copia la frase:

.....

✎ Contesta:

1- Qui és?

.....

2- Què fa el Carles?

.....

3- On es banya?

.....

ACTIVITATS DE COMPRENSIÓ LECTORA 3.33

Nom:

Data:



El Josep beu una llimonada en un got.

✎ Copia la frase:

.....

✎ Contesta:

1- Qui és?

.....

2- Què fa el Josep?

.....

3- Amb quina fruita es fa la llimonada?

.....

Nom:

Data:



El Saül menja un entrepà de llonganissa.

✍ Copia la frase:

.....

✍ Contesta:

1- Qui és?

.....

2- Què fa el Saül?

.....

3- De què és l'entrepà?

.....

ACTIVITATS DE COMPRENSIÓ LECTORA 3.35

Nom:

Data:



La Susanna retalla un full amb les tisores.

✍ Copia la frase:

.....

✍ Contesta:

1- Qui és?

.....

2- Què fa la Susanna?

.....

3- Amb què retalla?

.....

ACTIVITATS DE COMPREENSIÓ LECTORA 3.36

Nom:

Data:



La Neus es renta les mans amb aigua i sabó.

✎ Copia la frase:

.....

✎ Contesta:

1- Qui és?

.....

2- Què fa la Neus?

.....

3- Amb què es renta les mans?

.....

Nom:

Data:



La Mireia fa pipí al wàter.

✎ Copia la frase:

.....

✎ Contesta:

1- Qui és?

.....

2- Què fa la Mireia?

.....

3- On fa pipí?

.....

Nom:

Data:



El Jaume es penja de les cordes.

 Copia la frase:

.....

 Contesta:

1- Qui és?

.....

2- Què fa el Jaume?

.....

3- D'on es penja?

.....

Nom:

Data:



El Pere es gronxa amb el gronxador.

✎ Copia la frase:

.....

✎ Contesta:

1- Qui és?

.....

2- Què fa el Pere?

.....

3- Amb què es gronxa?

.....

ACTIVITATS DE COMPREENSIÓ LECTORA 3.40

Nom:

Data:



La Berta xuta la pilota de color blau.

✎ Copia la frase:

.....

✎ Contesta:

1- Qui és?

.....

2- Què fa la Berta?

.....

3- De quin color és la pilota?

.....

ACTIVITATS DE COMPRESIÓ LECTORA 3.41

Nom:

Data:



El Ricard dibuixa amb un llapis.

 Copia la frase:

.....

 Contesta:

1- Qui és?

.....

2- Què fa el Ricard?

.....

3- Amb què dibuixa?

.....

Nom:

Data:



El Manel infla un globus de color groc.

✍ Copia la frase:

.....

✍ Contesta:

1- Qui és?

.....

2- Què fa el Manel?

.....

3- De quin color és el globus?

.....

ACTIVITATS DE COMPREENSIÓ LECTORA 3.43

Nom:

Data:



L' Àlex juga amb un cotxe petit.

✎ Copia la frase:

.....

✎ Contesta:

1- Qui és?

.....

2- Què fa l'Àlex?

.....

3- Amb què juga?

.....

Nom:

Data:



La Carla es renta les mans a l'aixeta.

✎ Copia la frase:

.....

✎ Contesta:

1- Qui és?

.....

2- Què fa la Carla?

.....

3- On es renta les mans?

.....

ACTIVITATS DE COMPRESIÓ LECTORA 3.45

Nom:

Data:



La Pilar llegeix un conte molt divertit.

✍ Copia la frase:

.....

✍ Contesta:

1- Qui és?

.....

2- Què fa la Pilar?

.....

3- Com és el conte?

.....

Nom:

Data:



El Francesc menja un entrepà de pernil.

✎ Copia la frase:

.....

✎ Contesta:

1- Qui és?

.....

2- Què fa el Francesc?

.....

3- De què és l'entrepà?

.....

Nom:

Data:



L' Oriol es pentina amb una pinta.

✎ Copia la frase:

.....

✎ Contesta:

1- Qui és?

.....

2- Què fa l' Oriol?

.....

3- Amb què es pentina?

.....

Nom:

Data:



La Núria té un punxó a la mà.

✍ Copia la frase:

.....

✍ Contesta:

1- Qui és?

.....

2- Què té la Núria?

.....

3- Com és el punxó?

.....

Nom:

Data:



La Rosa menja una patata amb la forquilla.

✎ Copia la frase:

.....

✎ Contesta:

1- Qui és?

.....

2- Què fa la Rosa?

.....

3- Amb què menja?

.....

ACTIVITATS DE COMPREENSIÓ LECTORA 3.50

Nom:

Data:



El Pep salta a corda molt de pressa.

✎ Copia la frase:

.....

✎ Contesta:

1- Qui és?

.....

2- Què fa el Pep?

.....

3- Com salta?

.....

ACTIVITATS DE COMPREENSIÓ LECTORA 3.51

Nom:

Data:



El David s' eixuga les mans amb la tovallola.

 Copia la frase:

.....

 Contesta:

1- Qui és?

.....

2- Què fa el David?

.....

3- Amb què s'eixuga les mans?

.....

ACTIVITATS DE COMPREENSIÓ LECTORA 3.52

Nom:

Data:



L'Èric baixa ràpid pel tobogan.

✎ Copia la frase:

.....

✎ Contesta:

1- Qui és?

.....

2- Què fa l'Èric?

.....

3- Com baixa?

.....

Nom:

Data:



L' Imma olora la sopa de fideus.

✎ Copia la frase:

.....

✎ Contesta:

1- Qui és?

.....

2- Què fa l' Imma?

.....

3- De què és la sopa?

.....

Nom:

Data:



L' Eli pinta un quadre amb un pinzell.

✎ Copia la frase:

.....

✎ Contesta:

1- Qui és?

.....

2- Què fa l' Eli?

.....

3- Amb què pinta?

.....

ACTIVITATS DE COMPRESIÓ LECTORA 3.55

Nom:

Data:



El Felip menja un gelat de maduixa.

✍ Copia la frase:

.....

✍ Contesta:

1- Qui és?

.....

2- Què fa el Felip?

.....

3- De què és el gelat?

.....

Nom:

Data:



La nena beu freda aigua de la font.

✎ Copia la frase:

.....

✎ Contesta:

1- Qui és?

.....

2- Què fa la nena?

.....

3- D'on beu l'aigua?

.....

Nom:

Data:



Els nens juguen a saltar a corda.

✎ Copia la frase:

.....

✎ Contesta:

1- Qui són?

.....

2- Què fan els nens?

.....

3- A què juguen?

.....

ACTIVITATS DE COMPREENSIÓ LECTORA 3.58

Nom:

Data:



L' Ismael plora perquè s'ha fet mal al genoll.

✍ Copia la frase:

.....

✍ Contesta:

1- Qui és?

.....

2- Què fa l' Ismael?

.....

3- On s'ha fet mal?

.....

Nom:

Data:



La Fabiana toca la trompeta molt fort.

✍ Copia la frase:

.....

✍ Contesta:

1- Qui és?

.....

2- Què fa la Fabiana?

.....

3- Com toca la trompeta?

.....

ACTIVITATS DE COMPREENSIÓ LECTORA 3.60

Nom:

Data:



El Teodor guanya la carrera.

 Copia la frase:

.....

 Contesta:

1- Qui és?

.....

2- Què fa el Teodor?

.....

3- El Teodor està content o està enfadat?

.....

ACTIVITATS DE COMPRENSIÓ LECTORA 3.61

Nom:

Data:



La Moussou es llença a la piscina de cap.

✍ Copia la frase:

.....

✍ Contesta:

1- Qui és?

.....

2- Què fa la Moussou?

.....

3- Com es llença a la piscina?

.....

ACTIVITATS DE COMPREENSIÓ LECTORA 3.62

Nom:

Data:



L'Estefania fa un examen molt difícil.

✎ Copia la frase:

.....

✎ Contesta:

1- Qui és?

.....

2- Què fa l'Estefania?

.....

3- Com és l'examen?

.....

Nom:

Data:



El Leibi llegeix un còmic de la Xina.

✎ Copia la frase:

.....

✎ Contesta:

1- Qui és?

.....

2- Què fa el Leibi?

.....

3- D'on és el còmic?

.....

ACTIVITATS DE COMPRENSIÓ LECTORA 3.64

Nom:

Data:



El professor explica un problema als alumnes.

 Copia la frase:

.....

 Contesta:

1- Qui és?

.....

2- Què fa el professor?

.....

3- A qui explica?

.....

ACTIVITATS DE COMPRENSIÓ LECTORA 3.65

Nom:

Data:



L' Ester pentina a la seva germana.

✎ Copia la frase:

.....

✎ Contesta:

1- Qui és?

.....

2- Què fa l' Ester?

.....

3- A qui pentina?

.....

ACTIVITATS DE COMPREENSIÓ LECTORA 3.66

Nom:

Data:



La mare fa el dinar a la cuina.

✎ Copia la frase:

.....

✎ Contesta:

1- Qui és?

.....

2- Què fa la mare?

.....

3- On fa el dinar?

.....

ACTIVITATS DE COMPREENSIÓ LECTORA 3.67

Nom:

Data:



El pare planxa un jersei amb la planxa.

✎ Copia la frase:

.....

✎ Contesta:

1- Qui és?

.....

2- Què fa el pare?

.....

3- Amb què planxa?

.....

ACTIVITATS DE COMPRESIÓ LECTORA 3.68

Nom:

Data:



L'home escombra el terra amb l'escombra.

✍ Copia la frase:

.....

✍ Contesta:

1- Qui és?

.....

2- Què fa l'home?

.....

3- Amb què escombra?

.....

Nom:

Data:



L'home frega el terra amb aigua i lleixiu.

✍ Copia la frase:

.....

✍ Contesta:

1- Qui és?

.....

2- Què fa l'home?

.....

3- Amb què frega?

.....

ACTIVITATS DE COMPRENSIÓ LECTORA 3.70

Nom:

Data:



La nena olora les flors amb el nas.

✎ Copia la frase:

.....

✎ Contesta:

1- Qui és?

.....

2- Què fa la nena?

.....

3- Amb què olora les flors?

.....

ACTIVITATS DE COMPRESIÓ LECTORA 3.71

Nom:

Data:



La Patrícia dóna un regal a un amic.

✎ Copia la frase:

.....

✎ Contesta:

1- Qui és?

.....

2- Què fa la Patrícia?

.....

3- A qui dóna el regal?

.....

Nom:

Data:



La Remei posa diners a la guardiola.

✎ Copia la frase:

.....

✎ Contesta:

1- Qui és?

.....

2- Què fa la Remei?

.....

3- On posa diners?

.....

ACTIVITATS DE COMPRESIÓ LECTORA 3.73

Nom:

Data:



El Jan pensa un problema de matemàtiques.

 Copia la frase:

.....

 Contesta:

1- Qui és?

.....

2- Què fa el Jan?

.....

3- De què és el problema?

.....

Nom:

Data:



Els nens es barallen i es peguen.

✎ Copia la frase:

.....

✎ Contesta:

1- Qui són?

.....

2- Què fan els nens?

.....

3- Els nens estan contents o enfadats?

.....

ACTIVITATS DE COMPREENSIÓ LECTORA 3.75

Nom:

Data:



La Núria eixuga el plat amb un drap.

✎ Copia la frase:

.....

✎ Contesta:

1- Qui és?

.....

2- Què fa la Núria?

.....

3- Amb què eixuga el plat?

.....

ACTIVITATS DE COMPRENSIÓ LECTORA 3.76

Nom:

Data:



La Raquel aixeca la mà molt amunt.

✎ Copia la frase:

.....

✎ Contesta:

1- Qui és?

.....

2- Què fa la Raquel?

.....

3- Com aixeca la mà?

.....

ACTIVITATS DE COMPRENSIÓ LECTORA 3.77

Nom:

Data:



La Teresa es renta les dents amb el raspall.

✍ Copia la frase:

.....

✍ Contesta:

1- Qui és?

.....

2- Què fa la Teresa?

.....

3- Amb què es renta les dents?

.....

ACTIVITATS DE COMPREENSIÓ LECTORA 3.78

Nom:

Data:



La Sònia rega les plantes amb la regadora.

✍ Copia la frase:

.....

✍ Contesta:

1- Qui és?

.....

2- Què fa la Sònia?

.....

3- Amb què rega les plantes?

.....

ACTIVITATS DE COMPREENSIÓ LECTORA 3.79

Nom:

Data:



La Liu agafa pomes vermelles de l'arbre.

✍ Copia la frase:

.....

✍ Contesta:

1- Qui és?

.....

2- Què fa la Liu?

.....

3- D'on agafa les pomes?

.....

ACTIVITATS DE COMPREENSIÓ LECTORA 3.80

Nom:

Data:



El Raül es moca amb el mocador.

✎ Copia la frase:

.....

✎ Contesta:

1- Qui és?

.....

2- Què fa el Raül?

.....

3- Amb què es moca?

.....

Nom:

Data:



La Tona dona pipes als ocells.

✎ Copia la frase:

.....

✎ Contesta:

1- Qui és?

.....

2- Què fa la Tona?

.....

3- A qui dona pipes?

.....

Nom:

Data:



L' Issa mira un escarabat amb la lupa.

✎ Copia la frase:

.....

✎ Contesta:

1- Qui és?

.....

2- Què fa l' Issa?

.....

3- Amb què mira l'escarabat?

.....

ACTIVITATS DE COMPRENSIÓ LECTORA 3.83

Nom:

Data:



El Xavi juga a futbol amb la pilota.

✎ Copia la frase:

.....

✎ Contesta:

1- Qui és?

.....

2- Què fa el Xavi?

.....

3- Amb què juga a futbol?

.....

ACTIVITATS DE COMPREENSIÓ LECTORA 3.84

Nom:

Data:



El Mohamed arrossega un carro amb llibres.

 Copia la frase:

.....

 Contesta:

1- Qui és?

.....

2- Què fa el Mohamed?

.....

3- Què porta el carro?

.....

ACTIVITATS DE COMPREENSIÓ LECTORA 3.85

Nom:

Data:



El Pau està al llit perquè té febre.

✎ Copia la frase:

.....

✎ Contesta:

1- Qui és?

.....

2- Què fa el Pau?

.....

3- Per què està al llit?

.....

Nom:

Data:



El Fèlix es corda els cordons de les sabates.

 Copia la frase:

.....

 Contesta:

1- Qui és?

.....

2- Què fa el Fèlix?

.....

3- Les teves sabates tenen cordons?

.....

Nom:

Data:



El Màrius cau al terra perquè ha relliscat.

✍ Copia la frase:

.....

✍ Contesta:

1- Qui és?

.....

2- Què fa el Màrius?

.....

3- Per què cau al terra?

.....

Nom:

Data:



El Biel mulla al Nil amb la mànega.

✎ Copia la frase:

.....

✎ Contesta:

1- Qui són?

.....

2- Què fa el Biel?

.....

3- Amb què el mulla?

.....

Nom:

Data:



El Tomàs abraça al seu gat.

 Copia la frase:

.....

 Contesta:

1- Qui és?

.....

2- Què fa el Tomàs?

.....

3- De qui és el gat?

.....

Nom:

Data:



L'Antoni trepitja el bassal d'aigua amb les botes.

 Copia la frase:

.....

 Contesta:

1- Qui és?

.....

2- Què fa l'Antoni?


.....

3- Amb què trepitja el bassal?

.....

POSAR FIL A L'AGULLA

COMENÇAR A FER ALGUNA COSA



ANAR AMB UNA SABATA I UNA ESPA DENYA

ANAR DE QUALSEVOL
MANERA, DESCUIDAT



ANAR DE 21 BOTÓ

ANAR BEN VESTIT





ANAR DE GORRA

ANAR SENSE PAGAR

BUFAR I FER AMPOLLES

FER FÀCILMENT UNA COSA



COM L'ANELL AL DIT

SER OPORTÚ



ESTAR COM UN LLUM

NO ESTAR BÉ DEL CAP, QUE
HA PERDUT LA RAÓ

estar com un llum

Uns diuen que estic sonat, que he perdut la raó i que estic tocat del bolet. D'altres, que faig l'indi tot el dia sense tocar ni quarts ni hores. Les veïnes fan safareig comentant que m'he begut l'enteniment, que em falta un bull, que estic guillat i tinc poc seny.



FER EL PRÉSSEC

FER EL RIDÍCUL



FICAR-HI CULLERADA

INTERVENIR SENSE SER DEMANAT





HAYER BEGUT OLI

NO TINDRE JA REMEI

NÉIXER AMB LA FLOR AL CUL

TENIR MOLTA SORT



NO TREPITJAR DE PEUS A TERRA

NO VIURE EN LA REALITAT



PER A SUCAR-HI PA

SER, UNA COSA, MOLT
INTERESSANT O DIVERTIDA.



PORTAR UNA BENA ALS ULLS

NO VEURE LA REALITAT



SER COM UN LLIBRE OBERT

SER ENTENEDOR, SENZILL



ANAR AMB EL LLIRI A LA MÀ

ACTUAR SENSE MALÍCIA



TENIR EL CAP ALS PEUS

NO PENSAR ASSENYADAMENT



TENIR EL CAP PLE DE PARDALS

TENIR PENSAMENTS FANTASIOSOS



**TENIR
LA MÀ
FORADADA**

SER MALGASTADOR



TRENCAR EL GEL

ATREVIR-SE A PARLAR A
ALGÚ O A UN GRUP

