

les Puig Castellar
Curs 2017-2018

**DOSSIER DE RECUPERACIÓ
DE VISUAL I PLÀSTICA
2n d'ESO**
(Convocatòria d'abril del 2018)

Alumne/a: _____ Curs: _____

—

Bon dia,

Aquest dossier l'has de fer tot respectant les pautes que et dono en cada enunciat. És a dir, has de fer els treballs en làmines de dibuix DIN A4 emprant la tècnica dels llapis de colors, les aquarel·les, o totes dues. Algunes activitats les pots fer en blanc i negre emprant la tècnica de llapis de grafit o tinta negra (retolador negre).

La data d'entrega d'aquest dossier és el dia i l'hora adjudicats per fer l'examen de recuperació de Visual i Plàstica a l'abril. L'has d'entregar a la teva professora de dibuix, l'Astrid Casademunt o la Marta Reixach.

Bona feina,

Astrid Casademunt Garre
Professora de dibuix i cap de Departament.

Marta Reixach Duran
Professora de dibuix i tutora de 2n d'eso.

DIBUIX ARTÍSTIC I PINTURA

1. Tria una de les obres que et presento a continuació (a o b) i fes-ne una reinterpretació en una làmina de dibuix DIN A4. La tècnica a emprar són els llapis de colors. Per fer-ho has d'observar l'obra i has d'entendre quin és el seu estil, la seva temàtica i la seva composició. A partir d'aquí has de fer una imatge semblant a la del model. Per ampliar-la pots utilitzar el sistema dels eixos o un altre sistema que tu coneguis.

a)



Still life with oranges. Henry Matisse.




Gerro amb dotze gira-sols (1888). Vincent Van Gogh

LA COMPOSICIÓ

2. A partir de l'obra que et mostro a continuació has de fer un disseny de tovalló. El projecte de disseny ha d'estar emmarcat en un quadrat de 22x22cm i ha d'estar fet en blanc i negre o en color. És imprescindible que hi hagi alguna referència a l'obra que et proposo i que aparegui la llegenda:

*Museum Of Modern Art of New York
Any 2017*

El suport ha de ser una làmina de dibuix DIN A4. La tècnica ha de ser llapis de colors o aquarel·la o ambdues tècniques. L'obra a partir de la qual has de fer el disseny és *Broadway Boogie Woogie*, de Piet Mondrian. La pots veure a continuació:



Broadway Boogie Woogie. Piet Mondrian


CÒMIC

- Has d'elaborar una vinyeta de còmic a partir de la vinyeta del llibre *Tintin a Amèrica* fet per Hergé. Primer has d'observar bé la vinyeta que et mostro i adonar-te de les seves característiques. Com pots veure està feta emprant una perspectiva cònica: es tracta de que la continuïs. Pots fer que apareguin personatges, un paisatge, edificis... Tú decideixes com la vols dibuixar. L'has de dibuixar en un làmina de dibuix DIN A4. La pots fer en color o en blanc i negre, i la tècnica pot ser llapis de colors o aquarel·les, o totes dues.



DISSENY

4. Finalment et proposo que facis el disseny d'un logotip personal en el qual han d'aparèixer les inicials del teu nom. L'has de fer en una làmina, les dimensions han de ser de 20 cm x 20 cm. Pot estar fet en blanc i negre o en color. Pots fer-lo només amb les lletres o també afegint algun símbol que et caracteritzi.
- A continuació pots veure uns quants exemples que et poden donar idees.



Amanda Jiménez
Diseño gráfico





BENJI MARTINEZ

DIBUIX TÈCNIC:


5. a) Realitza els següents traçats:

- Dibuixa un segment horitzontal AB de 6 cm i dibuixa'n la mediatriu.

- Dibuixa un angle de 45° i dibuixa'n la bisectriu.

b) Dibuixa els triangles demanats a partir de les dades que et proposo:

- Un triangle els costats del qual siguin AB, BC i AC.



- Un triangle equilàter de costat AB.



- Un triangle isòsceles de base AB i d'altura h .



c) Dibuixa els quadrilàters a partir de les dades que et presento.

- Un quadrat de costat AB.




- Un rectangle de costat major major AB i d'altura h .




d) Dibuixa els poliedres regulars següents inscrits en la circumferència:


- Un pentàgon.




- Un hexàgon:



- Un heptàgon:



- Un octògon:



HISTÒRIA DE L'ART

Observa la imatge següent, busca'n informació a internet o a la biblioteca i completa'n la fitxa tècnica:



Vespre al passeig Karl Johan. Edvard Munch.

- Tècnica:
.....
- Mides:
.....
- Localització:
.....
- Localització original:
.....
- Període artístic:.....
- Temàtica: religiosa / mitològica / històrica / social.
- Valors:.....
- Gènere: paisatge / retrat / natura morta / cap
- Resum del contingut temàtic:
.....
.....
.....
.....
.....
.....
.....
.....
.....
.....
- Fonts documentals que has consultat:
.....
.....
.....

Observa la imatge següent, busca'n informació a internet o a la biblioteca i completa'n la fitxa tècnica:



El estanque de los nenúfares. Claude Monet.

- Tècnica:
.....
- Mides:
.....
- Localització:
.....
- Localització original:
.....
- Període artístic:.....
- Temàtica: religiosa / mitològica / històrica / social.
- Valors:.....
- Gènere: paisatge / retrat / natura morta / cap
- Resum del contingut temàtic:
.....
.....
.....
.....
.....
.....
.....
.....
.....
.....
.....
.....
.....
- Fonts documentals que has consultat:
.....
.....
.....
.....